









## Ergebnis KW 18 BS

## Endergebnis

## 15 Wahlbezirke

<b>CDU</b>		<b>38,0 %</b>	2.847
<b>SPD</b>		<b>26,7 %</b>	1.997
<b>GRÜNE</b>		<b>19,2 %</b>	1.441
<b>FDP</b>		<b>6,6 %</b>	491
<b>AfD</b>		<b>6,1 %</b>	454
<b>FW FREIE WÄHLER</b>		<b>1,1 %</b>	85
<b>DKP</b>		<b>0,0 %</b>	0
<b>FWG</b>		<b>1,2 %</b>	88
<b>ufoh</b>		<b>0,0 %</b>	0
<b>Sonstige</b>		<b>1,1 %</b>	83

Wahlberechtigte: 17.472

Wahlbeteiligung: 43,4%

Nr.	Wahlbezirk	Wahlberechtigte	Wähler /-innen	CDU	SPD	GRÜNE	FDP	AfD	FW FREIE WÄHLER	DKP	FWG	ufoh	Sonstige
3017.55004.007	Stadtteilzentrum Cleverbrück	1.318	576	210 36,8%	144 25,2%	105 18,4%	49 8,6%	45 7,9%	9 1,6%	---	9 1,6%	---	0 0,0%
3017.55004.008	Fahrschule Erler	1.201	424	145 34,5%	144 34,3%	63 15,0%	25 6,0%	28 6,7%	5 1,2%	---	10 2,4%	---	0 0,0%
3017.55004.009	Gemeindehaus Cleverbrück	1.339	522	179 35,1%	131 25,7%	105 20,6%	38 7,5%	40 7,8%	10 2,0%	---	7 1,4%	---	0 0,0%
3018.55004.002	Gemeindezentrum Arche I	1.060	464	156 34,2%	157 34,4%	95 20,8%	20 4,4%	19 4,2%	3 0,7%	---	6 1,3%	---	0 0,0%
3018.55004.003	Gemeindezentrum Arche II	1.046	481	205 43,0%	100 21,0%	106 22,2%	34 7,1%	16 3,4%	5 1,0%	---	11 2,3%	---	0 0,0%
3018.55004.005	Rathaus Bad Schwartau	1.106	449	174 39,5%	116 26,4%	71 16,1%	38 8,6%	31 7,0%	7 1,6%	---	3 0,7%	---	0 0,0%
3018.55004.006	Leibniz-Gymnasium	1.082	446	195 44,1%	104 23,5%	86 19,5%	28 6,3%	24 5,4%	2 0,5%	---	3 0,7%	---	0 0,0%
3018.55004.010	Grundschule Cleverbrück	1.355	597	191 32,2%	193 32,5%	102 17,2%	44 7,4%	49 8,2%	8 1,3%	---	7 1,2%	---	0 0,0%
3019.55004.001	Seniorenresidenz Geertz	1.349	595	265 45,1%	147 25,0%	90 15,3%	30 5,1%	23 3,9%	10 1,7%	---	3 0,5%	---	20 3,4%
3019.55004.004	Förderschule, Am Hochkamp	1.386	606	217 36,4%	176 29,5%	118 19,8%	26 4,4%	35 5,9%	3 0,5%	---	7 1,2%	---	14 2,3%
3019.55004.011	Grundschule Bad Schwartau, Rensefeld I	1.449	693	272 39,8%	175 25,6%	138 20,2%	46 6,7%	27 3,9%	7 1,0%	---	5 0,7%	---	14 2,0%
3019.55004.012	Grundschule Bad Schwartau, Rensefeld II	1.203	507	180 36,3%	111 22,4%	98 19,8%	40 8,1%	46 9,3%	4 0,8%	---	4 0,8%	---	13 2,6%
3019.55004.013	DANA Pflegeheim "Lindenblick"	1.298	655	243 37,4%	161 24,8%	153 23,5%	36 5,5%	39 6,0%	3 0,5%	---	6 0,9%	---	9 1,4%
3019.55004.014	DANA Senioreneinrichtung "Wiesengrund"	588	220	69 31,7%	65 29,8%	42 19,3%	14 6,4%	12 5,5%	2 0,9%	---	4 1,8%	---	10 4,6%
3019.55004.015	Feuerwehrhaus Groß Parin	692	346	146 42,4%	73 21,2%	69 20,1%	23 6,7%	20 5,8%	7 2,0%	---	3 0,9%	---	3 0,9%